

ÖZEL DURUM AÇIKLAMA FORMU

Ortaklığın Ticaret Ünvanı : ÇBS PRİNTAŞ OTO BOYA VE GEREÇLERİ SANAYİİ A.Ş
Adresi : Bağlarbaşı Mahallesi.Atatürk Caddesi Sakarya Sokak.
No 35 K:1 Maltepe - İSTANBUL
İletişim Numaraları :
e-posta adresi : cbsholding@cbs.com.tr
Tarih : 27.09.2022
Konu : 2019,2020 ve 2021 Mali Tabloları

SERMAYE PİYASASI KURULU BAŞKANLIĞI'NA


Açıklanacak Özel Durum : 2019,2020 ve 2021 Mali Tabloları

Şirketimiz **ÇBS PRİNTAŞ OTO BOYA VE GEREÇLERİ SANAYİİ A.Ş** 'ne ait **2019, 2020 ve 2021** yılı Mali Tabloları ektedir. Bahse konu mali tablolar 23.01.2013 tarihinde 28537 sayılı Resmi Gazetede ilan edilen 2012/4213 karar sayılı Bakanlar Kurulu Kararı gereğince Bağımsız Denetime Tabi olmadan Vergi Usul Kanunu çerçevesinde hazırlanmıştır.

Yukarıdaki açıklamalarımızın, Sermaye Piyasası Kurulu'nun II-15.2 sayılı payları borsada işlem görmeyen ortaklıklara ilişkin Özel Durum Tebliğinde yer alan esaslara uygun olduğunu, bu konuda tarafımıza ulaşan bilgileri tam olarak yansıttığını, bilgilerin defter, kayıt ve belgelerimize uygun olduğunu, konuyla ilgili bilgileri tam ve doğru olarak elde etmek için gerekli tüm çabaları gösterdiğimiz ve yapılan bu açıklamalardan sorumlu olduğumuzu beyan ederiz.

Saygılarımızla


Mustafa ÇAVUŞOĞLU
Yönetim Kurulu Başkanı


Orhan ÇAVUŞOĞLU
Yönetim Kurulu Başkan Yardımcısı

Ek:

2019 Yılı Vergi Usul Kanunu Çerçevesinde hazırlanan Mali Tablolar
2020 Yılı Vergi Usul Kanunu Çerçevesinde hazırlanan Mali Tablolar
2021 Yılı Vergi Usul Kanunu Çerçevesinde hazırlanan Mali Tablolar



ÇBS PRİNTAŞ OTO BOYA VE GEREÇLERİ SANAYİİ A.Ş
YÖNETİM KURULU KARARI

Toplantı Tarihi : 27.09.2022
Karar No : 2022-01
Toplantıya Katılanlar : Ali Eşref ÇAVUŞOĞLU, Orhan ÇAVUŞOĞLU
Burhan ÇAVUŞOĞLU

Yönetim Kurulu Toplanarak aşağıdaki kararı almışlardır.

SERMAYE PİYASASI KURULU'NUN SERMAYE PİYASASINDA FİNANSAL RAPORLAMAYA İLİŞKİN ESASLAR
TEBLİĞİ'NİN İKİNCİ BÖLÜMÜNÜN 9.MADDESİ GEREĞİNCE SORUMLULUK BEYANI

- Şirketimiz, 23.01.2013 tarihinde 28537 sayılı ile Resmi Gazetede ilan edilen 2012/4213 karar sayılı Bakanlar Kurulu Kararı gereğince Bağımsız Denetime Tabi olmadan Vergi Usul Kanunu Çerçevesinde hazırlanan 2019,2021 ve 2021 dönemlerine ilişkin finansal tabloların tarafımızca incelendiği,
- İşletmedeki görev ve sorumluluk alanlarımıza sahip olduğumuz bilgiler çerçevesinde finansal tabloların önemli konularda gerçeğe aykırı bir açıklama veya açıklamanın yapıldığı tarih itibariyle yanıltıcı olması sonucunda doğabilecek herhangi bir eksikliğin içermediğini,
- İşletmedeki görev ve sorumluluk alanlarımızda sahip olduğumuz bilgiler çerçevesinde yukarıda belirtilmiş olan ilgili tebliğ uyarınca hazırlanmış finansal tabloların, işletmenin aktif, pasifleri, finansal durumu ve kar/ zararı ile ilgili gerçeği dürüst bir biçimde yansıttığını

Beyan ederiz.


Ali Eşref ÇAVUŞOĞLU

YÖNETİM KURULU


Orhan ÇAVUŞOĞLU

Burhan ÇAVUŞOĞLU

ÇBS PRİNTAŞ OTO BOYA VE GEREÇLERİ SANAYİİ A.Ş
İŞLETME AYRINTILI BİLANÇO

Ticaret Sicil No :

255427-0

Mersis No :

233001340600013 .

Vergi Kimlik No :

233 001 3406

AKTİF (VARLIKLAR)

PASİF(KAYNAKLAR)

	Önceki Dönem (2019)	Cari Dönem (2020)		Önceki Dönem (2019)	Cari Dönem (2020)
I- DÖNEN VARLIKLAR	18,626,426.62	52,366,857.87	I- KISA VADELİ YABANCI KAYNAKLAR	58,541,422.13	57,584,529.12
A-HAZIR DEĞERLER	47,836.39	47,836.39	A-MALİ BORÇLAR	4,901,087.59	4,901,087.59
1-KASA	0.00	0.00	1-BANKA KREDİLERİ	37,351.75	37,351.75
2-ALINAN ÇEKLER	47,500.00	47,500.00	2-FİNANSAL KİRALAMA İŞLEMLERİNDEN BORÇLAR	0.00	0.00
3-BANKALAR	336.39	336.39	3-ERTELENMİŞ FİNANSAL KİRALAMA BORÇLANMA MALİYETLERİ (-)	0.00	0.00
4-VERİLEN ÇEKLER VE ÖDEME EMİRLERİ (-)	0.00	0.00	4-UZUN VADELİ KREDİLERİN ANAPARA TAKSİTLERİ VE FAİZLERİ	4,863,735.84	4,863,735.84
5-DİĞER HAZIR DEĞERLER	0.00	0.00	5-TAHVİL ANAPARA BORÇ, TAKSİT VE FAİZLERİ	0.00	0.00
B-MENKUL KIYMETLER	0.00	0.00	6-ÇIKARILMIŞ BONOLAR VE SENETLER	0.00	0.00
1-HİSSE SENETLERİ	0.00	0.00	7-ÇIKARILMIŞ DİĞER MENKUL KIYMETLER	0.00	0.00
2-ÖZEL KESİM TAHVİL, SENET VE BONOLARI	0.00	0.00	8-MENKUL KIYMETLER İHRAÇ FARKI (-)	0.00	0.00
3-KAMU KESİMİ TAHVİL, SENET VE BONOLARI	0.00	0.00	9-DİĞER MALİ BORÇLAR	0.00	0.00
4-DİĞER MENKUL KIYMETLER	0.00	0.00	B-TİCARİ BORÇLAR	12,775,753.75	12,771,341.75
5-MENKUL KIYMETLER DEĞER DÜŞÜKLÜĞÜ KARŞILIĞI (-)	0.00	0.00	1-SATICILAR	11,582,029.65	11,577,617.65
C-TİCARİ ALACAKLAR	1,348,684.37	1,348,684.37	2-BORÇ SENETLERİ	1,193,724.10	1,193,724.10
1-ALICILAR	1,260,386.03	1,260,386.03	3-BORÇ SENETLERİ REESKONTU (-)	0.00	0.00
2-ALACAK SENETLERİ	85,773.34	85,773.34	4-ALINAN DEPOZİTO VE TEMİNATLAR	0.00	0.00
3-ALACAK SENETLERİ REESKONTU (-)	0.00	0.00	5-DİĞER TİCARİ BORÇLAR	0.00	0.00
4-KAZANILMAMIŞ FİNANSAL KİRALAMA FAİZ GELİRLERİ (-)	0.00	0.00	C-DİĞER BORÇLAR	10,976,186.72	10,098,870.29
5-VERİLEN DEPOZİTO VE TEMİNATLAR	2,525.00	2,525.00	1-ORTAKLARA BORÇLAR	64.00	64.00
6-DİĞER TİCARİ ALACAKLAR	0.00	0.00	2-İŞTİRAKLERE BORÇLAR	0.00	0.00
7-ŞÜPHELİ TİCARİ ALACAKLAR	2,825.65	2,825.65	3-BAĞLI ORTAKLIKLARA BORÇLAR	8,807,151.99	7,948,508.91
8-ŞÜPHELİ TİCARİ ALACAKLAR KARŞILIĞI (-)	2,825.65	-2,825.65	4-PERSONELE BORÇLAR	1,904,310.35	1,885,660.35
D-DİĞER ALACAKLAR	11,672,469.46	45,651,249.26	5-DİĞER ÇEŞİTLİ BORÇLAR	264,660.38	264,637.03

İş Bu Mali Tablolar, 23.01.2013 tarihinde 28537 sayılı Resmî gazetedeki ilan edilen 2012/4213 karar sayılı Bakanlar Kurulu Kararı Gereğince Bağımsız Denetimine Tabi olmadan Vergi Usul Kanunu çerçevesinde hazırlanmıştır.

PRİNTAŞ

1-ORTAKLARDAN ALACAKLAR	0.00	0.00	6-DİĞER BORÇ SENETLERİ REESKONTU (-)	0.00	0.00
2-İŞTİRAKLERDEN ALACAKLAR	0.00	0.00	D-ALINAN AVANSLAR	2,526,672.59	2,526,672.59
3-BAĞLI ORTAKLIKLARDAN ALACAKLAR	11,544,034.21	45,522,814.01	1-ALINAN SİPARİŞ AVANSLARI	2,526,672.59	2,526,672.59
4-PERSONELDEN ALACAKLAR	0.00	0.00	2-ALINAN DİĞER AVANSLAR	0.00	0.00
5-DİĞER ÇEŞİTLİ ALACAKLAR	128,435.25	128,435.25	E-YILLARA YAYGIN İNŞAAT VE ONARIM HAKEDİŞ BEDELLERİ	0.00	0.00
6-DİĞER ALACAK SENETLERİ REESKONTU (-)	0.00	0.00	1-YILLARA YAYGIN İNŞAAT VE ONARIM HAKEDİŞ BEDELLERİ	0.00	0.00
7-ŞÜPHELİ DİĞER ALACAKLAR	0.00	0.00	2-YILLARA YAYGIN İNŞAAT ENFLASYON DÜZELTME HESABI	0.00	0.00
8-ŞÜPHELİ DİĞER ALACAKLAR KARŞILIĞI (-)	0.00	0.00	F-ÖDENECEK VERGİ VE DİĞER YÜKÜMLÜLÜKLER	10,947,170.28	10,850,712.41
E-STOKLAR	4,419,295.57	4,419,295.57	1-ÖDENECEK VERGİ VE FONLAR	264,134.73	297,067.60
1-İLK MADDE VE MALZEME	1,714,781.51	1,714,781.51	2-ÖDENECEK SOSYAL GÜVENLİK KESİNTİLERİ	391,186.70	391,186.70
2-YARI MAMULLER - ÜRETİM	743,554.74	743,554.74	3-VADESİ GEÇMİŞ ERTELENMİŞ VEYA TAKSİTLENDİRİLMİŞ VERGİ VE DİĞER YÜKÜMLÜLÜKLER	10,282,724.10	10,153,333.36
3-MAMÜLLER	1,136,211.08	1,136,211.08	4-ÖDENECEK DİĞER YÜKÜMLÜLÜKLER	9,124.75	9,124.75
4-TİCARİ MALLAR	519,293.24	519,293.24	G-BORÇ VE GİDER KARŞILIKLARI	15,844,950.12	15,866,243.41
5-DİĞER STOKLAR	31,214.35	31,214.35	1-DÖNEM KARI VERGİ VE DİĞER YASAL YÜKÜMLÜLÜK KARŞILIKLARI	0.00	0.00
6-STOK DEĞER DÜŞÜKLÜĞÜ KARŞILIĞI (-)	0.00	0.00	2-DÖNEM KARININ PEŞİN ÖDENEN VERGİ VE DİĞER YÜKÜMLÜLÜKLERİ (-)	21,293.29	0.00
7-VERİLEN SİPARİŞ AVANSLARI	274,240.65	274,240.65	3-KIDEM TAZMİNATI KARŞILIĞI	0.00	0.00
F-YILLARA YAYGIN İNŞAAT VE ONARIM MALİYETLERİ	0.00	0.00	4-MALİYET GİDERLERİ KARŞILIĞI	100,929.32	100,929.32
1-YILLARA YAYGIN İNŞAAT VE ONARIM MALİYETLERİ	0.00	0.00	5-DİĞER BORÇ VE GİDER KARŞILIKLARI	15,765,314.09	15,765,314.09
2-YILLARA YAYGIN İNŞAAT ENFLASYON DÜZELTME HESABI	0.00	0.00	H-GELECEK AYLARA AİT GELİRLER VE GİDER TAHAKKUKLARI	0.00	0.00
3-TAŞERONLARA VERİLEN AVANSLAR	0.00	0.00	1-GELECEK AYLARA AİT GELİRLER	0.00	0.00
G-GELECEK AYLARA AİT GİDERLER VE GELİR TAHAKKUKLARI	0.00	0.00	2-GİDER TAHAKKUKLARI	0.00	0.00
1-GELECEK AYLARA AİT GİDERLER	0.00	0.00	I-DİĞER KISA VADELİ YABANCI KAYNAKLAR	569,601.08	569,601.08
2-GELİR TAHAKKUKLARI	0.00	0.00	1-HESAPLANAN KDV	0.00	0.00
H-DİĞER DÖNEN VARLIKLAR	1,138,140.83	899,792.28	2-DİĞER KDV	565,707.08	565,707.08
1-DEVREDEN KATMA DEĞER VERGİSİ	108,957.81	0.00	3-MERKEZ VE ŞUBELER CARİ HESABI	0.00	0.00
2-İNDİRİLECEK KATMA DEĞER VERGİSİ	0.00	0.00	4-SAYIM VE TESELLÜM FAZLALARI	0.00	0.00
3-DİĞER KATMA DEĞER VERGİSİ	810,849.35	810,849.35	5-SAYIM VE TESELLÜM FAZLALARI(1)	0.00	0.00
4-PEŞİN ÖDENEN VERGİLER VE FONLAR	129,390.74	0.00	6-DİĞER ÇEŞİTLİ YABANCI KAYNAKLAR	3,894.00	3,894.00
5-İŞ AVANSLARI	0.00	0.00	II- UZUN VADELİ YABANCI KAYNAKLAR	14,234,528.28	14,234,528.63

İş Bu Mali Tablolar, 23.01.2013 tarihinde 28537 sayılı ile Resmi gazetede ilan edilen 2012/4213 karar sayılı Bakanlar Kurulu Kararı Gereğince Bağımsız Denetim Tabiri Olmadan Vergi Usul Kanunu çerçevesinde hazırlanmıştır.


BAĞIMSIZ DENETİM
BAĞIMSIZ DENETİM VE GEREKLİ HİZMETLER A.Ş.

D-MADDİ DURAN VARLIKLAR	12,362.78	12,362.78	1-GELECEK YILLARA ERTELENEN VEYA TERKİN EDİLEN KATMA DEĞER VERGİSİ	0.00	0.00
1-ARAZİ VE ARSALAR	0.00	0.00	2-TESİSE KATILMA PAYLARI	0.00	0.00
2-YER ALTI VE YER ÜSTÜ DÜZENLERİ	0.00	0.00	3-DİĞER ÇEŞİTLİ UZUN VADELİ YABANCI KAYNAKLAR	0.00	0.00
3-BİNALAR	0.00	0.00	III- ÖZ KAYNAKLAR	25,766,632.34	25,904,152.05
4-TESİS, MAKİNE VE CİHAZLAR	383,421.04	383,421.04	A-ÖDENMİŞ SERMAYE	32,024,433.54	32,024,433.54
5-TAŞITLAR	30,898.80	30,898.80	1-SERMAYE	24,880,928.00	24,880,928.00
6-DEMİRBAŞLAR	100,525.32	100,525.32	2-ÖDENMEMİŞ SERMAYE (-)	0.00	0.00
7-DİĞER MADDİ DURAN VARLIKLAR	0.00	0.00	3-SERMAYE DÜZELTMESİ OLUMLU FARKLARI	7,143,505.54	7,143,505.54
8-BİRİKMİŞ AMORTİSMANLAR (-)	502,482.38	-502,482.38	4-SERMAYE DÜZELTMESİ OLUMSUZ FARKLARI (-)	0.00	0.00
9-YAPILMAKTA OLAN YATIRIMLAR	0.00	0.00	B-SERMAYE YEDEKLERİ	3,681,946.45	3,681,946.45
10-VERİLEN AVANSLAR	0.00	0.00	1-HİSSE SENETLERİ İHRAÇ PRİMLERİ	1,540,020.31	1,540,020.31
E-MADDİ OLMAYAN DURAN VARLIKLAR	280.00	280.00	2-HİSSE SENEDİ İPTAL KARLARI	0.00	0.00
1-HAKLAR	0.00	0.00	3-M.D.V. YENİDEN DEĞERLEME ARTIŞLARI	0.00	0.00
2-ŞEREFİYE	0.00	0.00	4-İŞTİRAKLER YENİDEN DEĞERLEME ARTIŞLARI	0.00	0.00
3-KURULUŞ VE ÖRGÜTLENME GİDERLERİ	0.00	0.00	5-MALİYET BEDELİ ARTIŞ FONU	0.00	0.00
4-ARAŞTIRMA VE GELİŞTİRME GİDERLERİ	0.00	0.00	6-KAYDA ALINAN EMTİA ÖZEL KARŞILIK HESABI	0.00	0.00
5-ÖZEL MALİYETLER	13,299.08	13,299.08	7-DEMİRBAŞ MAKİNE VE TEÇHİZAT ÖZEL KARŞILIK HESABI	0.00	0.00
6-DİĞER MADDİ OLMAYAN DURAN VARLIKLAR	0.00	0.00	8-DİĞER SERMAYE YEDEKLERİ	2,141,926.14	2,141,926.14
7-BİRİKMİŞ AMORTİSMANLAR (-)	13,019.08	-13,019.08	C-KAR YEDEKLERİ	5,469,148.02	5,469,148.02
8-VERİLEN AVANSLAR	0.00	0.00	1-YASAL YEDEKLER	1,522,239.26	1,522,239.26
F-ÖZEL TÜKENMEYE TABİ VARLIKLAR	0.00	0.00	2-STATÜ YEDEKLERİ	0.00	0.00
1-ARAMA GİDERLERİ	0.00	0.00	3-OLAĞANÜSTÜ YEDEKLER	3,946,908.76	3,946,908.76
2-HAZIRLIK VE GELİŞTİRME GİDERLERİ	0.00	0.00	4-DİĞER KAR YEDEKLERİ	0.00	0.00
3-DİĞER ÖZEL TÜKENMEYE TABİ VARLIKLAR	0.00	0.00	5-ÖZEL FONLAR	0.00	0.00
4-BİRİKMİŞ TÜKENME PAYLARI (-)	0.00	0.00	D-GEÇMİŞ YILLAR KARLARI	12,371,827.69	12,371,827.69
5-VERİLEN AVANSLAR	0.00	0.00	1-GEÇMİŞ YILLAR KARLARI	12,371,827.69	12,371,827.69
G-GELECEK YILLARA AİT GİDERLER VE GELİR TAHAKKUKLARI	720,000.00	0.00	E-GEÇMİŞ YILLAR ZARARLARI (-)	27,609,890.35	27,780,723.36
1-GELECEK YILLARA AİT GİDERLER	720,000.00	0.00	1-GEÇMİŞ YILLAR ZARARLARI	27,609,890.35	27,780,723.36
2-GELİR TAHAKKUKLARI	0.00	0.00	F-DÖNEM NET KARI (ZARARI)	-170,833.01	137,519.71
H-DİĞER DURAN VARLIKLAR	164,132.40	164,132.40	1-DÖNEM NET KARI	0.00	137,519.71
1-GELECEK YILLARDA İNDİRİLECEK KATMA DEĞER VERGİSİ	0.00	0.00	2-DÖNEM NET ZARARI (-)	170,833.01	0.00
2-DİĞER KATMA DEĞER VERGİSİ	0.00	0.00			
3-GELECEK YILLAR İHTİYACI STOKLAR	0.00	0.00			

İş Bu Mali Tablolar, 23.01.2013 tarihinde 28537 sayılı ile Resmi gazetede ilan edilen 2012/4213 karar sayılı Bakanlar Kurulu Kararı Gereğince Bağımsız Denetim ve Tabii Maddeler Vergisi Usul Kanunu çerçevesinde hazırlanmıştır.

BAĞIMSIZ DENETİM VE TABİİ MADDELER VERGİSİ


4-ELDEN ÇIKARILACAK STOKLAR VE MADDİ DURAN VARLIKLAR	0.00	0.00			
5-PEŞİN ÖDENEN VERGİLER VE FONLAR	0.00	0.00			
6-GEÇİCİ HESAP	0.00	0.00			
7-DİĞER ÇEŞİTLİ DURAN VARLIKLAR	164,132.40	164,132.40			
8-STOK DEĞER DÜŞÜKLÜĞÜ KARŞILIĞI (-)	0.00	0.00			
9-BİRİKMİŞ AMORTİSMANLAR (-)	0.00	0.00			
AKTİF (VARLIKLAR) TOPLAMI	98,542,582.75	97,723,232.80	PASİF (KAYNAKLAR) TOPLAMI	98,542,582.75	97,723,232.80


HIRINTAS
MUTUAL FUND INVESTMENT MANAGEMENT COMPANY S.A.

ÇBS PRİNTAŞ OTO BOYA VE GEREÇLERİ SANAYİİ A.Ş
İŞLETME AYRINTILI BİLANÇO

Ticaret Sicil No :

255427-0

Mersis No :

233001340600013 .

Vergi Kimlik No :

233 001 3406

AKTİF (VARLIKLAR)

PASİF(KAYNAKLAR)

	Önceki Dönem (2020)	Cari Dönem (2021)		Önceki Dönem (2020)	Cari Dönem (2021)
I- DÖNEN VARLIKLAR	52,366,857.87	52,099,654.17	I- KISA VADELİ YABANCI KAYNAKLAR	57,584,529.12	56,531,904.51
A-HAZIR DEĞERLER	47,836.39	47,836.39	A-MALİ BORÇLAR	4,901,087.59	4,901,087.59
1-KASA	0.00	0.00	1-BANKA KREDİLERİ	37,351.75	37,351.75
2-ALINAN ÇEKLER	47,500.00	47,500.00	2-FİNANSAL KİRALAMA İŞLEMLERİNDEN BORÇLAR	0.00	0.00
3-BANKALAR	336.39	336.39	3-ERTELENMİŞ FİNANSAL KİRALAMA BORÇLANMA MALİYETLERİ (-)	0.00	0.00
4-VERİLEN ÇEKLER VE ÖDEME EMİRLERİ (-)	0.00	0.00	4-UZUN VADELİ KREDİLERİN ANAPARA TAKSİTLERİ VE FAİZLERİ	4,863,735.84	4,863,735.84
5-DİĞER HAZIR DEĞERLER	0.00	0.00	5-TAHVİL ANAPARA BORÇ, TAKSİT VE FAİZLERİ	0.00	0.00
B-MENKUL KIYMETLER	0.00	0.00	6-ÇIKARILMIŞ BONOLAR VE SENETLER	0.00	0.00
1-HİSSE SENETLERİ	0.00	0.00	7-ÇIKARILMIŞ DİĞER MENKUL KIYMETLER	0.00	0.00
2-ÖZEL KESİM TAHVİL, SENET VE BONOLARI	0.00	0.00	8-MENKUL KIYMETLER İHRAÇ FARKI (-)	0.00	0.00
3-KAMU KESİMİ TAHVİL, SENET VE BONOLARI	0.00	0.00	9-DİĞER MALİ BORÇLAR	0.00	0.00
4-DİĞER MENKUL KIYMETLER	0.00	0.00	B-TİCARİ BORÇLAR	12,771,341.75	12,503,182.55
5-MENKUL KIYMETLER DEĞER DÜŞÜKLÜĞÜ KARŞILIĞI (-)	0.00	0.00	1-SATICILAR	11,577,617.65	11,309,458.45
C-TİCARİ ALACAKLAR	1,348,684.37	1,348,684.37	2-BORÇ SENETLERİ	1,193,724.10	1,193,724.10
1-ALICILAR	1,260,386.03	1,260,386.03	3-BORÇ SENETLERİ REESKONTU (-)	0.00	0.00
2-ALACAK SENETLERİ	85,773.34	85,773.34	4-ALINAN DEPOZİTO VE TEMİNATLAR	0.00	0.00
3-ALACAK SENETLERİ REESKONTU (-)	0.00	0.00	5-DİĞER TİCARİ BORÇLAR	0.00	0.00
4-KAZANILMAMIŞ FİNANSAL KİRALAMA FAİZ GELİRLERİ (-)	0.00	0.00	C-DİĞER BORÇLAR	10,098,870.29	9,249,436.48
5-VERİLEN DEPOZİTO VE TEMİNATLAR	2,525.00	2,525.00	1-ORTAKLARA BORÇLAR	64.00	64.00
6-DİĞER TİCARİ ALACAKLAR	0.00	0.00	2-İŞTİRAKLERE BORÇLAR	0.00	0.00
7-ŞÜPHELİ TİCARİ ALACAKLAR	2,825.65	2,825.65	3-BAĞLI ORTAKLIKLARA BORÇLAR	7,948,508.91	7,100,388.79
8-ŞÜPHELİ TİCARİ ALACAKLAR KARŞILIĞI (-)	2,825.65	-2,825.65	4-PERSONELE BORÇLAR	1,885,660.35	1,885,346.66

İş Bu Mali Tablolar, 23.01.2013 tarihinde 28537 sayılı Resmî gazetedeki ilan edilen 2012/4213 karar sayılı Bakanlar Kurulu Kararı Gereğince Bağımsız Denetimden Tabii Olmadan Vergi Usul Kanunu çerçevesinde hazırlanmıştır.


PRİNTAŞ
PRİNTAŞ OTO BOYA VE GEREÇLERİ SANAYİİ A.Ş.

D-DİĞER ALACAKLAR	45,651,249.26	45,382,104.46	5-DİĞER ÇEŞİTLİ BORÇLAR	264,637.03	264,637.03
1-ORTAKLARDAN ALACAKLAR	0.00	0.00	6-DİĞER BORÇ SENETLERİ REESKONTU (-)	0.00	0.00
2-İŞTİRAKLERDEN ALACAKLAR	0.00	0.00	D-ALINAN AVANSLAR	2,526,672.59	2,526,672.59
3-BAĞLI ORTAKLIKLARDAN ALACAKLAR	45,522,814.01	45,253,669.21	1-ALINAN SİPARİŞ AVANSLARI	2,526,672.59	2,526,672.59
4-PERSONELDEN ALACAKLAR	0.00	0.00	2-ALINAN DİĞER AVANSLAR	0.00	0.00
5-DİĞER ÇEŞİTLİ ALACAKLAR	128,435.25	128,435.25	E-YILLARA YAYGIN İNŞAAT VE ONARIM HAKEDİŞ BEDELLERİ	0.00	0.00
6-DİĞER ALACAK SENETLERİ REESKONTU (-)	0.00	0.00	1-YILLARA YAYGIN İNŞAAT VE ONARIM HAKEDİŞ BEDELLERİ	0.00	0.00
7-ŞÜPHELİ DİĞER ALACAKLAR	0.00	0.00	2-YILLARA YAYGIN İNŞAAT ENFLASYON DÜZELTME HESABI	0.00	0.00
8-ŞÜPHELİ DİĞER ALACAKLAR KARŞILIĞI (-)	0.00	0.00	F-ÖDENECEK VERGİ VE DİĞER YÜKÜMLÜLÜKLER	10,850,712.41	10,915,680.81
E-STOKLAR	4,419,295.57	4,419,295.57	1-ÖDENECEK VERGİ VE FONLAR	297,067.60	362,036.00
1-İLK MADDE VE MALZEME	1,714,781.51	1,714,781.51	2-ÖDENECEK SOSYAL GÜVENLİK KESİNTİLERİ	391,186.70	391,186.70
2-YARI MAMÜLLER - ÜRETİM	743,554.74	743,554.74	3-VADESİ GEÇMİŞ ERTELENMİŞ VEYA TAKSİTLENDİRİLMİŞ VERGİ VE DİĞER YÜKÜMLÜLÜKLER	10,153,333.36	10,153,333.36
3-MAMÜLLER	1,136,211.08	1,136,211.08	4-ÖDENECEK DİĞER YÜKÜMLÜLÜKLER	9,124.75	9,124.75
4-TİCARİ MALLAR	519,293.24	519,293.24	G-BORÇ VE GİDER KARŞILIKLARI	15,866,243.41	15,866,243.41
5-DİĞER STOKLAR	31,214.35	31,214.35	1-DÖNEM KARI VERGİ VE DİĞER YASAL YÜKÜMLÜLÜK KARŞILIKLARI	0.00	0.00
6-STOK DEĞER DÜŞÜKLÜĞÜ KARŞILIĞI (-)	0.00	0.00	2-DÖNEM KARININ PEŞİN ÖDENEN VERGİ VE DİĞER YÜKÜMLÜLÜKLERİ (-)	0.00	0.00
7-VERİLEN SİPARİŞ AVANSLARI	274,240.65	274,240.65	3-KIDEM TAZMİNATI KARŞILIĞI	0.00	0.00
F-YILLARA YAYGIN İNŞAAT VE ONARIM MALİYETLERİ	0.00	0.00	4-MALİYET GİDERLERİ KARŞILIĞI	100,929.32	100,929.32
1-YILLARA YAYGIN İNŞAAT VE ONARIM MALİYETLERİ	0.00	0.00	5-DİĞER BORÇ VE GİDER KARŞILIKLARI	15,765,314.09	15,765,314.09
2-YILLARA YAYGIN İNŞAAT ENFLASYON DÜZELTME HESABI	0.00	0.00	H-GELECEK AYLARA AİT GELİRLER VE GİDER TAHAKKUKLARI	0.00	0.00
3-TAŞERONLARA VERİLEN AVANSLAR	0.00	0.00	1-GELECEK AYLARA AİT GELİRLER	0.00	0.00
G-GELECEK AYLARA AİT GİDERLER VE GELİR TAHAKKUKLARI	0.00	0.00	2-GİDER TAHAKKUKLARI	0.00	0.00
1-GELECEK AYLARA AİT GİDERLER	0.00	0.00	I-DİĞER KISA VADELİ YABANCI KAYNAKLAR	569,601.08	569,601.08
2-GELİR TAHAKKUKLARI	0.00	0.00	1-HESAPLANAN KDV	0.00	0.00
H-DİĞER DÖNEN VARLIKLAR	899,792.28	901,733.38	2-DİĞER KDV	565,707.08	565,707.08
1-DEVREDEN KATMA DEĞER VERGİSİ	0.00	287.70	3-MERKEZ VE ŞUBELER CARİ HESABI	0.00	0.00
2-İNDİRİLECEK KATMA DEĞER VERGİSİ	0.00	0.00	4-SAYIM VE TESELLÜM FAZLALARI	0.00	0.00
3-DİĞER KATMA DEĞER VERGİSİ	810,849.35	810,849.35	5-SAYIM VE TESELLÜM FAZLALARI(1)	0.00	0.00
4-PEŞİN ÖDENEN VERGİLER VE FONLAR	0.00	0.00	6-DİĞER ÇEŞİTLİ YABANCI KAYNAKLAR	3,894.00	3,894.00

İş Bu Mali Tablolar, 23.01.2013 tarihinde 28537 sayılı Resmî gazetedeki ilan edilen 2012/4213 karar sayılı Bakanlar Kurulu Kararı Gereğince Bagimsiz Denetim Tablosu ile Vergi Usul Kanunu çerçevesinde hazırlanmıştır.

Denetim Tablosu
PİRİNÇ ÜNİVERSİTESİ VE GELECEKLERİ

5-İŞ AVANSLARI	0.00	1,653.40	II- UZUN VADELİ YABANCI KAYNAKLAR	14,234,551.63	14,234,551.63
6-PERSONEL AVANSLARI	0.00	0.00	A-MALİ BORÇLAR	13,432,723.86	13,432,723.86
7-SAYIM VE TESELLÜM NOKSANLARI	88,942.93	88,942.93	1-BANKA KREDİLERİ	13,432,723.86	13,432,723.86
8-DİĞER ÇEŞİTLİ DÖNEN VARLIKLAR	0.00	0.00	2-FİNANSAL KİRALAMA İŞLEMLERİNDEN BORÇLAR	0.00	0.00
9-DİĞER DÖNEN VARLIKLAR KARŞILIĞI (-)	0.00	0.00	3-ERTELENMİŞ FİNANSAL KİRALAMA BORÇLANMA MALİYETLERİ (-)	0.00	0.00
II- DURAN VARLIKLAR	45,356,374.93	45,356,374.93	4-ÇIKARILMIŞ TAHVİLLER	0.00	0.00
A-TİCARİ ALACAKLAR	0.00	0.00	5-ÇIKARILMIŞ DİĞER MENKUL KIYMETLER	0.00	0.00
1-ALICILAR	0.00	0.00	6-MENKUL KIYMETLER İHRAÇ FARKI (-)	0.00	0.00
2-ALACAK SENETLERİ	0.00	0.00	7-DİĞER MALİ BORÇLAR	0.00	0.00
3-ALACAK SENETLERİ REESKONTU (-)	0.00	0.00	B-TİCARİ BORÇLAR	421,807.54	421,807.54
4-KAZANILMAMIŞ FİNANSAL KİRALAMA FAİZ GELİRLERİ (-)	0.00	0.00	1-SATICILAR	0.00	0.00
5-VERİLEN DEPOZİTO VE TEMİNATLAR	0.00	0.00	2-BORÇ SENETLERİ	421,807.54	421,807.54
6-ŞÜPHELİ ALACAKLAR KARŞILIĞI (-)	0.00	0.00	3-BORÇ SENETLERİ REESKONTU (-)	0.00	0.00
B-DİĞER ALACAKLAR (1)	0.00	0.00	4-ALINAN DEPOZİTO VE TEMİNATLAR	0.00	0.00
1-ORTAKLARDAN ALACAKLAR	0.00	0.00	5-DİĞER TİCARİ BORÇLAR	0.00	0.00
2-İŞTİRAKLERDEN ALACAKLAR	0.00	0.00	C-DİĞER BORÇLAR	0.00	0.00
3-BAĞLI ORTAKLIKLARDAN ALACAKLAR	0.00	0.00	1-ORTAKLARA BORÇLAR	0.00	0.00
4-PERSONELDEN ALACAKLAR	0.00	0.00	2-İŞTİRAKLERE BORÇLAR	0.00	0.00
5-DİĞER ÇEŞİTLİ ALACAKLAR	0.00	0.00	3-BAĞLI ORTAKLIKLARA BORÇLAR	0.00	0.00
6-DİĞER ALACAK SENETLERİ REESKONTU (-)	0.00	0.00	4-DİĞER ÇEŞİTLİ BORÇLAR	0.00	0.00
7-ŞÜPHELİ DİĞER ALACAKLAR KARŞILIĞI (-)	0.00	0.00	5-DİĞER BORÇ SENETLERİ REESKONTU (-)	0.00	0.00
C-MALİ DURAN VARLIKLAR	45,179,599.75	45,179,599.75	6-KAMUYA OLAN ERTELENMİŞ VEYA TAKSİTLENDİRİLMİŞ BORÇLAR	0.00	0.00
1-BAĞLI MENKUL KIYMETLER	0.00	0.00	D-ALINAN AVANSLAR	23.35	23.35
2-BAĞLI MENKUL KIYMETLER DEĞER DÜŞÜKLÜĞÜ KARŞILIĞI (-)	0.00	0.00	1-ALINAN SİPARİŞ AVANSLARI	0.00	0.00
3-İŞTİRAKLER	12,500.00	12,500.00	2-ALINAN DİĞER AVANSLAR	23.35	23.35
4-İŞTİRAKLERE SERMAYE TAAHHÜTLERİ (-)	0.00	0.00	E-BORÇ VE GİDER KARŞILIKLARI	379,996.88	379,996.88
5-İŞTİRAKLER SERMAYE PAYLARI DEĞER DÜŞÜKLÜĞÜ KARŞILIĞI (-)	0.00	0.00	1-KIDEM TAZMİNATI KARŞILIĞI	379,996.88	379,996.88
6-BAĞLI ORTAKLIKLAR	45,167,099.75	45,167,099.75	2-DİĞER BORÇ VE GİDER KARŞILIKLARI	0.00	0.00
7-BAĞLI ORTAKLIKLARA SERMAYE TAAHHÜTLERİ (-)	0.00	0.00	F-GELECEK YILLARA AİT GELİRLER VE GİDER TAHAKKUKLARI	0.00	0.00
8-BAĞLI ORTAKLIKLAR SERMAYE PAYLARI DEĞER DÜŞÜKLÜĞÜ KARŞILIĞI (-)	0.00	0.00	1-GELECEK YILLARA AİT GELİRLER	0.00	0.00
9-DİĞER MALİ DURAN VARLIKLAR	0.00	0.00	2-GİDER TAHAKKUKLARI	0.00	0.00

İş Bu Mali Tablolarda, 23.01.2013 tarihinde 28537 sayılı Resmî gazetedeki ilan edilen 2012/4213 karar sayılı Bakanlar Kurulu Kararı Gereğince, Bağımsız Denetim ve Şirketler Kanunundan Vergi Usul Kanunu çerçevesinde hazırlanmıştır.

PRİNTAS
Denetim ve Şirketler Kanunundan Vergi Usul Kanunu çerçevesinde hazırlanmıştır.

10-DİĞER MALİ DURAN VARLIKLAR KARŞILIĞI (-)	0.00	0.00	G-DİĞER UZUN VADELİ YABANCI KAYNAKLAR	0.00	0.00
D-MADDİ DURAN VARLIKLAR	12,362.78	12,362.78	1-GELECEK YILLARA ERTELENEN VEYA TERKİN EDİLEN KATMA DEĞER VERGİSİ	0.00	0.00
1-ARAZİ VE ARSALAR	0.00	0.00	2-TESİSE KATILMA PAYLARI	0.00	0.00
2-YER ALTI VE YER ÜSTÜ DÜZENLERİ	0.00	0.00	3-DİĞER ÇEŞİTLİ UZUN VADELİ YABANCI KAYNAKLAR	0.00	0.00
3-BİNALAR	0.00	0.00	III- ÖZ KAYNAKLAR	25,904,152.05	26,689,572.96
4-TESİS, MAKİNE VE CİHAZLAR	383,421.04	383,421.04	A-ÖDENMİŞ SERMAYE	32,024,433.54	32,024,433.54
5-TAŞITLAR	30,898.80	30,898.80	1-SERMAYE	24,880,928.00	24,880,928.00
6-DEMİRBAŞLAR	100,525.32	100,525.32	2-ÖDENMEMİŞ SERMAYE (-)	0.00	0.00
7-DİĞER MADDİ DURAN VARLIKLAR	0.00	0.00	3-SERMAYE DÜZELTMESİ OLUMLU FARKLARI	7,143,505.54	7,143,505.54
8-BİRİKMİŞ AMORTİSMANLAR (-)	502,482.38	-502,482.38	4-SERMAYE DÜZELTMESİ OLUMSUZ FARKLARI (-)	0.00	0.00
9-YAPILMAKTA OLAN YATIRIMLAR	0.00	0.00	B-SERMAYE YEDEKLERİ	3,681,946.45	3,681,946.45
10-VERİLEN AVANSLAR	0.00	0.00	1-HİSSE SENETLERİ İHRAÇ PRİMLERİ	1,540,020.31	1,540,020.31
E-MADDİ OLMAYAN DURAN VARLIKLAR	280.00	280.00	2-HİSSE SENEDİ İPTAL KARLARI	0.00	0.00
1-HAKLAR	0.00	0.00	3-M.D.V. YENİDEN DEĞERLEME ARTIŞLARI	0.00	0.00
2-ŞEREFİYE	0.00	0.00	4-İŞTİRAKLER YENİDEN DEĞERLEME ARTIŞLARI	0.00	0.00
3-KURULUŞ VE ÖRGÜTLENME GİDERLERİ	0.00	0.00	5-MALİYET BEDELİ ARTIŞ FONU	0.00	0.00
4-ARAŞTIRMA VE GELİŞTİRME GİDERLERİ	0.00	0.00	6-KAYDA ALINAN EMTİA ÖZEL KARŞILIK HESABI	0.00	0.00
5-ÖZEL MALİYETLER	13,299.08	13,299.08	7-DEMİRBAŞ MAKİNE VE TEÇHİZAT ÖZEL KARŞILIK HESABI	0.00	0.00
6-DİĞER MADDİ OLMAYAN DURAN VARLIKLAR	0.00	0.00	8-DİĞER SERMAYE YEDEKLERİ	2,141,926.14	2,141,926.14
7-BİRİKMİŞ AMORTİSMANLAR (-)	13,019.08	-13,019.08	C-KAR YEDEKLERİ	5,469,148.02	5,469,148.02
8-VERİLEN AVANSLAR	0.00	0.00	1-YASAL YEDEKLER	1,522,239.26	1,522,239.26
F-ÖZEL TÜKENMEYE TABİ VARLIKLAR	0.00	0.00	2-STATÜ YEDEKLERİ	0.00	0.00
1-ARAMA GİDERLERİ	0.00	0.00	3-OLAĞANÜSTÜ YEDEKLER	3,946,908.76	3,946,908.76
2-HAZIRLIK VE GELİŞTİRME GİDERLERİ	0.00	0.00	4-DİĞER KAR YEDEKLERİ	0.00	0.00
3-DİĞER ÖZEL TÜKENMEYE TABİ VARLIKLAR	0.00	0.00	5-ÖZEL FONLAR	0.00	0.00
4-BİRİKMİŞ TÜKENME PAYLARI (-)	0.00	0.00	D-GEÇMİŞ YILLAR KARLARI	12,371,827.69	12,509,347.40
5-VERİLEN AVANSLAR	0.00	0.00	1-GEÇMİŞ YILLAR KARLARI	12,371,827.69	12,509,347.40
G-GELECEK YILLARA AİT GİDERLER VE GELİR TAHAKKUKLARI	0.00	0.00	E-GEÇMİŞ YILLAR ZARARLARI (-)	27,780,723.36	27,780,723.36
1-GELECEK YILLARA AİT GİDERLER	0.00	0.00	1-GEÇMİŞ YILLAR ZARARLARI	27,780,723.36	27,780,723.36
2-GELİR TAHAKKUKLARI	0.00	0.00	F-DÖNEM NET KARI (ZARARI)	137,519.71	785,420.91
H-DİĞER DURAN VARLIKLAR	164,132.40	164,132.40	1-DÖNEM NET KARI	137,519.71	785,420.91
1-GELECEK YILLARDA İNDİRİLECEK KATMA DEĞER VERGİSİ	0.00	0.00	2-DÖNEM NET ZARARI (-)	0.00	0.00
2-DİĞER KATMA DEĞER VERGİSİ	0.00	0.00			

İş Bu Mali Tablolar, 23.01.2013 tarihinde 28537 sayılı ile Resmi gazetede ilan edilen 2012/4213 karar sayılı Bakanlar Kurulu Kararı Gereğince Bağımsız Denetim/Temyiz Madan Vergi Usul Kanunu çerçevesinde hazırlanmıştır.

(Handwritten signature)
 BAĞIMSIZ DENETİM VE GELİR VERGİSİ UZMANI
 M. H. ÖZDEMİR

3-GELECEK YILLAR İHTİYACI STOKLAR	0.00	0.00			
4-ELDEN ÇIKARILACAK STOKLAR VE MADDİ DURAN VARLIKLAR	0.00	0.00			
5-PEŞİN ÖDENEN VERGİLER VE FONLAR	0.00	0.00			
6-GEÇİCİ HESAP	0.00	0.00			
7-DİĞER ÇEŞİTLİ DURAN VARLIKLAR	164,132.40	164,132.40			
8-STOK DEĞER DÜŞÜKLÜĞÜ KARŞILIĞI (-)	0.00	0.00			
9-BİRİKMİŞ AMORTİSMANLAR (-)	0.00	0.00			
AKTİF (VARLIKLAR) TOPLAMI	97,723,232.80	97,456,029.10	PASİF (KAYNAKLAR) TOPLAMI	97,723,232.80	97,456,029.10


PRINTAS
PRINTAS GİYÜBÜYE VE GEÇİCİLER

ÇBS PRİNTAŞ OTO BOYA VE GEREÇLERİ SANAYİİ A.Ş
İŞLETME AYRINTILI GELİR TABLOSU

	Önceki Dönem (2018)	Cari Dönem (2019)
A- BRÜT SATIŞLAR	78,411.88	0.00
1-YURTDIŞI SATIŞLAR	78,411.88	0.00
2-YURTDIŞI SATIŞLAR	0.00	0.00
3-DİĞER GELİRLER	0.00	0.00
B- SATIŞ İNDİRLERİ (-)	0.00	0.00
1-SATIŞTAN İADELER (-)	0.00	0.00
2-SATIŞ İSKONTOLARI (-)	0.00	0.00
3-DİĞER İNDİRLER (-)	0.00	0.00
D- NET SATIŞLAR	78,411.88	0.00
C- SATIŞLARIN MALİYETİ (-)	0.00	0.00
1-SATILAN MAMÜLLER MALİYETİ (-)	0.00	0.00
2-SATILAN TİCARİ MALLAR MALİYETİ (-)	0.00	0.00
3-SATILAN HİZMET MALİYETİ (-)	0.00	0.00
4-DİĞER SATIŞLARIN MALİYETİ (-)	0.00	0.00
BRÜT SATIŞ KARI VEYA ZARARI	78,411.88	0.00
E- FAALİYET GİDERLERİ (-)	523,542.08	163,183.01
1-ARAŞTIRMA VE GELİŞTİRME GİDERLERİ (-)	0.00	0.00
2-PAZARLAMA SATIŞ VE DAĞITIM GİDERLERİ (-)	0.00	0.00
3-GENEL YÖNETİM GİDERLERİ (-)	523,542.08	163,183.01
FAALİYET KARI VEYA ZARARI (-)	-445,130.20	-163,183.01
F- DİĞER FAALİYETLERDEN OLAĞAN GELİR VE KARLAR	0.00	0.00
1-İŞTİRAKLERDEN TEMETTÜ GELİRLERİ	0.00	0.00
2-BAĞLI ORTAKLIKLARDAN TEMETTÜ GELİRLERİ	0.00	0.00
3-FAİZ GELİRLERİ	0.00	0.00
4-KOMİSYON GELİRLERİ	0.00	0.00
5-KONUSU KALMAYAN KARŞILIKLAR	0.00	0.00
6-MENKUL KIYMET SATIŞ KARLARI	0.00	0.00
7-KAMBİYO KARLARI	0.00	0.00
8-REESKONT FAİZ GELİRLERİ	0.00	0.00
9-ENFLASYON DÜZELTMESİ KARLARI	0.00	0.00
10-DİĞER OLAĞAN GELİR VE KARLAR	0.00	0.00
G- DİĞER FAALİYETLERDEN OLAĞAN GİDER VE ZARARLAR (-)	0.00	0.00
1-KOMİSYON GİDERLERİ (-)	0.00	0.00
2-KARŞILIK GİDERLERİ (-)	0.00	0.00
3-MENKUL KIYMET SATIŞ ZARARLARI (-)	0.00	0.00
4-KAMBİYO ZARARLARI (-)	0.00	0.00
5-REESKONT FAİZ GİDERLERİ (-)	0.00	0.00
6-ENFLASYON DÜZELTMESİ ZARARLARI (-)	0.00	0.00
7-DİĞER GİDER VE ZARARLAR (-)	0.00	0.00
H- FİNANSMAN GİDERLERİ (-)	0.00	0.00
1-KISA VADELİ BORÇLANMA GİDERLERİ (-)	0.00	0.00
2-UZUN VADELİ BORÇLANMA GİDERLERİ (-)	0.00	0.00
OLAĞAN KAR VEYA ZARAR (-)	-445,130.20	-163,183.01
I- OLAĞANDIŞI GELİR VE KARLAR	0.00	0.00
1-ÖNCEKİ DÖNEM GELİR VE KARLARI	0.00	0.00
2-DİĞER OLAĞANDIŞI GELİR VE KARLAR	0.00	0.00
J- OLAĞANDIŞI GİDER VE ZARARLAR (-)	2,980.00	7,650.00
1-ÇALIŞMAYAN KISIM GİDER VE ZARARLARI (-)	0.00	0.00
2-ÖNCEKİ DÖNEM GİDER VE ZARARLARI (-)	0.00	0.00
3-DİĞER OLAĞANDIŞI GİDER VE ZARARLAR (-)	2,980.00	7,650.00
DÖNEM KARI VEYA ZARARI (-)	-448,110.20	-170,833.01
K- DÖNEM KARI VERGİ VE DİĞER YASAL YÜKÜMLÜLÜK KARŞILIKLARI (-)	0.00	0.00
DÖNEM NET KARI VEYA ZARARI (-)	-448,110.20	-170,833.01

PRİNTAŞ
ÇBS PRİNTAŞ OTO BOYA VE GEREÇLERİ SANAYİİ A.Ş.


ÇBS PRİNTAŞ OTO BOYA VE GEREÇLERİ SANAYİİ A.Ş
İŞLETME AYRINTILI GELİR TABLOSU

	Önceki Dönem (2019)	Cari Dönem (2020)
A- BRÜT SATIŞLAR	0.00	900,000.00
1-YURTİÇİ SATIŞLAR	0.00	0.00
2-YURTDIŞI SATIŞLAR	0.00	0.00
3-DİĞER GELİRLER	0.00	900,000.00
B- SATIŞ İNDİRİMLERİ (-)	0.00	0.00
1-SATIŞTAN İADELER (-)	0.00	0.00
2-SATIŞ İSKONTOLARI (-)	0.00	0.00
3-DİĞER İNDİRİMLER (-)	0.00	0.00
D- NET SATIŞLAR	0.00	900,000.00
C- SATIŞLARIN MALİYETİ (-)	0.00	0.00
1-SATILAN MAMÜLLER MALİYETİ (-)	0.00	0.00
2-SATILAN TİCARİ MALLAR MALİYETİ (-)	0.00	0.00
3-SATILAN HİZMET MALİYETİ (-)	0.00	0.00
4-DİĞER SATIŞLARIN MALİYETİ (-)	0.00	0.00
BRÜT SATIŞ KARI VEYA ZARARI	0.00	900,000.00
E- FAALİYET GİDERLERİ (-)	163,183.01	724,025.14
1-ARAŞTIRMA VE GELİŞTİRME GİDERLERİ (-)	0.00	0.00
2-PAZARLAMA SATIŞ VE DAĞITIM GİDERLERİ (-)	0.00	0.00
3-GENEL YÖNETİM GİDERLERİ (-)	163,183.01	724,025.14
FAALİYET KARI VEYA ZARARI	-163,183.01	175,974.86
F- DİĞER FAALİYETLERDEN OLAĞAN GELİR VE KARLAR	0.00	0.00
1-İŞTİRAKLERDEN TEMETTÜ GELİRLERİ	0.00	0.00
2-BAĞLI ORTAKLIKLARDAN TEMETTÜ GELİRLERİ	0.00	0.00
3-FAİZ GELİRLERİ	0.00	0.00
4-KOMİSYON GELİRLERİ	0.00	0.00
5-KONUSU KALMAYAN KARŞILIKLAR	0.00	0.00
6-MENKUL KIYMET SATIŞ KARLARI	0.00	0.00
7-KAMBIYO KARLARI	0.00	0.00
8-REESKONT FAİZ GELİRLERİ	0.00	0.00
9-ENFLASYON DÜZELTMESİ KARLARI	0.00	0.00
10-DİĞER OLAĞAN GELİR VE KARLAR	0.00	0.00
G- DİĞER FAALİYETLERDEN OLAĞAN GİDER VE ZARARLAR	0.00	0.00
1-KOMİSYON GİDERLERİ (-)	0.00	0.00
2-KARŞILIK GİDERLERİ (-)	0.00	0.00
3-MENKUL KIYMET SATIŞ ZARARLARI (-)	0.00	0.00
4-KAMBIYO ZARARLARI (-)	0.00	0.00
5-REESKONT FAİZ GİDERLERİ (-)	0.00	0.00
6-ENFLASYON DÜZELTMESİ ZARARLARI (-)	0.00	0.00
7-DİĞER GİDER VE ZARARLAR (-)	0.00	0.00
H- FİNANSMAN GİDERLERİ (-)	0.00	0.00
1-KISA VADELİ BORÇLANMA GİDERLERİ (-)	0.00	0.00
2-UZUN VADELİ BORÇLANMA GİDERLERİ (-)	0.00	0.00
OLAĞAN KAR VEYA ZARAR	-163,183.01	175,974.86
I- OLAĞANDIŞI GELİR VE KARLAR	0.00	0.00
1-ÖNCEKİ DÖNEM GELİR VE KARLARI	0.00	0.00
2-DİĞER OLAĞANDIŞI GELİR VE KARLAR	0.00	0.00
J- OLAĞANDIŞI GİDER VE ZARARLAR (-)	7,650.00	38,455.15
1-ÇALIŞMAYAN KISIM GİDER VE ZARARLARI (-)	0.00	0.00
2-ÖNCEKİ DÖNEM GİDER VE ZARARLARI (-)	0.00	0.00
3-DİĞER OLAĞANDIŞI GİDER VE ZARARLAR (-)	7,650.00	38,455.15
DÖNEM KARI VEYA ZARARI	-170,833.01	137,519.71
K- DÖNEM KARI VERGİ VE DİĞER YASAL YÜKÜMLÜLÜK K.	0.00	0.00
DÖNEM NET KARI VEYA ZARARI	-170,833.01	137,519.71

PRİNTAŞ
ÇBS PRİNTAŞ OTO BOYA VE GEREÇLERİ SANAYİİ A.Ş.

ÇBS PRİNTAŞ OTO BOYA VE GEREÇLERİ SANAYİİ A.Ş
İŞLETME AYRINTILI GELİR TABLOSU

	Önceki Dönem (2020)	Cari Dönem (2021)
A- BRÜT SATIŞLAR	900,000.00	800,000.00
1-YURTİÇİ SATIŞLAR	0.00	0.00
2-YURTDIŞI SATIŞLAR	0.00	0.00
3-DİĞER GELİRLER	900,000.00	800,000.00
B- SATIŞ İNDİRİMLERİ (-)	0.00	0.00
1-SATIŞTAN İADELER (-)	0.00	0.00
2-SATIŞ İSKONTOLARI (-)	0.00	0.00
3-DİĞER İNDİRİMLER (-)	0.00	0.00
D- NET SATIŞLAR	900,000.00	800,000.00
C- SATIŞLARIN MALİYETİ (-)	0.00	0.00
1-SATILAN MAMÜLLER MALİYETİ (-)	0.00	0.00
2-SATILAN TİCARİ MALLAR MALİYETİ (-)	0.00	0.00
3-SATILAN HİZMET MALİYETİ (-)	0.00	0.00
4-DİĞER SATIŞLARIN MALİYETİ (-)	0.00	0.00
BRÜT SATIŞ KARI VEYA ZARARI	900,000.00	800,000.00
E- FAALİYET GİDERLERİ (-)	724,025.14	14,224.44
1-ARAŞTIRMA VE GELİŞTİRME GİDERLERİ (-)	0.00	0.00
2-PAZARLAMA SATIŞ VE DAĞITIM GİDERLERİ (-)	0.00	0.00
3-GENEL YÖNETİM GİDERLERİ (-)	724,025.14	14,224.44
FAALİYET KARI VEYA ZARARI	175,974.86	785,775.56
F- DİĞER FAALİYETLERDEN OLAĞAN GELİR VE KARLAR	0.00	0.00
1-İŞTİRAKLERDEN TEMETTÜ GELİRLERİ	0.00	0.00
2-BAĞLI ORTAKLIKLARDAN TEMETTÜ GELİRLERİ	0.00	0.00
3-FAİZ GELİRLERİ	0.00	0.00
4-KOMİSYON GELİRLERİ	0.00	0.00
5-KONUSU KALMAYAN KARŞILIKLAR	0.00	0.00
6-MENKUL KIYMET SATIŞ KARLARI	0.00	0.00
7-KAMBIYO KARLARI	0.00	0.00
8-REESKONT FAİZ GELİRLERİ	0.00	0.00
9-ENFLASYON DÜZELTMESİ KARLARI	0.00	0.00
10-DİĞER OLAĞAN GELİR VE KARLAR	0.00	0.00
G- DİĞER FAALİYETLERDEN OLAĞAN GİDER VE ZARARLAR	0.00	0.00
1-KOMİSYON GİDERLERİ (-)	0.00	0.00
2-KARŞILIK GİDERLERİ (-)	0.00	0.00
3-MENKUL KIYMET SATIŞ ZARARLARI (-)	0.00	0.00
4-KAMBIYO ZARARLARI (-)	0.00	0.00
5-REESKONT FAİZ GİDERLERİ (-)	0.00	0.00
6-ENFLASYON DÜZELTMESİ ZARARLARI (-)	0.00	0.00
7-DİĞER GİDER VE ZARARLAR (-)	0.00	0.00
H- FİNANSMAN GİDERLERİ (-)	0.00	0.00
1-KISA VADELİ BORÇLANMA GİDERLERİ (-)	0.00	0.00
2-UZUN VADELİ BORÇLANMA GİDERLERİ (-)	0.00	0.00
OLAĞAN KAR VEYA ZARAR	175,974.86	785,775.56
I- OLAĞANDIŞI GELİR VE KARLAR	0.00	0.00
1-ÖNCEKİ DÖNEM GELİR VE KARLARI	0.00	0.00
2-DİĞER OLAĞANDIŞI GELİR VE KARLAR	0.00	0.00
J- OLAĞANDIŞI GİDER VE ZARARLAR (-)	38,455.15	354.65
1-ÇALIŞMAYAN KISIM GİDER VE ZARARLARI (-)	0.00	0.00
2-ÖNCEKİ DÖNEM GİDER VE ZARARLARI (-)	0.00	0.00
3-DİĞER OLAĞANDIŞI GİDER VE ZARARLAR (-)	38,455.15	354.65
DÖNEM KARI VEYA ZARARI	137,519.71	785,420.91
K- DÖNEM KARI VERGİ VE DİĞER YASAL YÜKÜMLÜLÜK K.	0.00	0.00
DÖNEM NET KARI VEYA ZARARI	137,519.71	785,420.91


ÇBS PRİNTAŞ
 ÇBS PRİNTAŞ OTO BOYA VE GEREÇLERİ SANAYİİ A.Ş.

ÇBS PRİNTAŞ OTO BOYA VE GEREÇLERİ SANAYİİ A.Ş
KAR DAĞITIM TABLOSU

	Önceki Dönem (2018)	Cari Dönem (2019)
A DÖNEM KARININ DAĞITIMI	0.00	0.00
1) DÖNEM KARI		
2) ÖDENECEK VERGİ VE YASAL YÜKÜMLÜLÜKLER		
- Kurumlar Vergisi (Gelir Vergisi)		
- Gelir Vergisi Kesintisi		
- Diğer Vergi ve Yasal Yükümlülükler		
3) GEÇMİŞ DÖNEMLER ZARARI (-)		
4) I. TERTİP YASAL YEDEK AKÇE (-)		
5) İŞLETMEDE BIRAKILAN VE TAS.ZORUNLU YASAL FONLAR (-)		
DAĞITILABİLİR DÖNEM NET KARI		
6) ORTAKLARA BİRİNCİ TEMETTÜ (-)		
- Adi Hisse Senedi Sahiplerine		
- İmtiyazlı Hisse Senedi Sahiplerine		
7) PERSONELE TEMETTÜ (-)		
8) YÖNETİM KURULUNA TEMETTÜ (-)		
9) ORTAKLARA İKİNCİ TEMETTÜ (-)		
- Adi Hisse Senedi Sahiplerine		
- İmtiyazlı Hisse Senedi Sahiplerine		
10) II. TERTİP YASAL YEDEK AKÇE (-)		
11) STATÜ YEDEKLERİ		
12) OLAĞANDIŞI YEDEKLER (DAĞITILMAMIŞ KARLAR)		
13) DİĞER YEDEKLER		
14) ÖZEL FONLAR		
B YEDEKLERDEN DAĞITIM		
1) DAĞITILAN YEDEKLER		
2) II. TERTİP YASAL YEDEKLER (-)		
3) ORTAKLARA PAY (-)		
- Adi Hisse Senedi Sahiplerine		
- İmtiyazlı Hisse Senedi Sahiplerine		
4) PERSONELE PAY (-)		
5) YÖNETİM KURULUNA PAY (-)		
C HİSSE BAŞINA KAR		
- Adi Hisse Senedi Sahiplerine (YTL %)		
- İmtiyazlı Hisse Senedi Sahiplerine (YTL %)		
D HİSSE BAŞINA TEMETTÜ		
- Adi Hisse Senedi Sahiplerine (YTL %)		
- İmtiyazlı Hisse Senedi Sahiplerine (YTL %)		



ÇBS PRİNTAŞ OTO BOYA VE GEREÇLERİ SANAYİİ A.Ş
KAR DAĞITIM TABLOSU

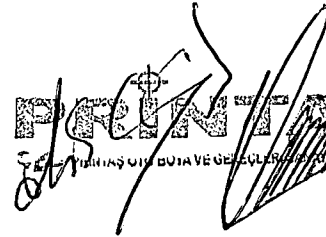
	Önceki Dönem (2019)		Cari Dönem (2020)	
A DÖNEM KARININ DAĞITIMI		0.00		0.00
1) DÖNEM KARI				137,519.71
2) ÖDENECEK VERGİ VE YASAL YÜKÜMLÜLÜKLER				
- Kurumlar Vergisi (Gelir Vergisi)				
- Gelir Vergisi Kesintisi				
- Diğer Vergi ve Yasal Yükümlülükler				
3) GEÇMİŞ DÖNEMLER ZARARI (-)				137,519.71
4) I. TERTİP YASAL YEDEK AKÇE (-)				
5) İŞLETMEDE BIRAKILAN VE TAS.ZORUNLU YASAL FONLAR (-)				
DAĞITILABİLİR DÖNEM NET KARI				
6) ORTAKLARA BİRİNCİ TEMETTÜ (-)				
- Adi Hisse Senedi Sahiplerine				
- İmtiyazlı Hisse Senedi Sahiplerine				
7) PERSONELE TEMETTÜ (-)				
8) YÖNETİM KURULUNA TEMETTÜ (-)				
9) ORTAKLARA İKİNCİ TEMETTÜ (-)				
- Adi Hisse Senedi Sahiplerine				
- İmtiyazlı Hisse Senedi Sahiplerine				
10) II. TERTİP YASAL YEDEK AKÇE (-)				
11) STATÜ YEDEKLERİ				
12) OLAĞANDIŞI YEDEKLER (DAĞITILMAMIŞ KARLAR)				
13) DİĞER YEDEKLER				
14) ÖZEL FONLAR				
B YEDEKLERDEN DAĞITIM				
1) DAĞITILAN YEDEKLER				
2) II. TERTİP YASAL YEDEKLER (-)				
3) ORTAKLARA PAY (-)				
- Adi Hisse Senedi Sahiplerine				
- İmtiyazlı Hisse Senedi Sahiplerine				
4) PERSONELE PAY (-)				
5) YÖNETİM KURULUNA PAY (-)				
C HİSSE BAŞINA KAR				
- Adi Hisse Senedi Sahiplerine (YTL %)				
- İmtiyazlı Hisse Senedi Sahiplerine (YTL %)				
D HİSSE BAŞINA TEMETTÜ				
- Adi Hisse Senedi Sahiplerine (YTL %)				
- İmtiyazlı Hisse Senedi Sahiplerine (YTL %)				



İş Bu Mali Tablolar, 23.01.2013 tarihinde 28537 sayılı ile Resmi gazetede ilan edilen 2012/4213 karar sayılı Bakanlar Kurulu Kararı Gereğince Bağımsız Denetime Tabi olmadan Vergi Usul Kanunu çerçevesinde hazırlanmıştır.

ÇBS PRİNTAŞ OTO BOYA VE GEREÇLERİ SANAYİİ A.Ş
KAR DAĞITIM TABLOSU

	Önceki Dönem (2020)	Cari Dönem (2021)
A DÖNEM KARININ DAĞITIMI	0.00	0.00
1) DÖNEM KARI	137,519.71	785,420.91
2) ÖDENECEK VERGİ VE YASAL YÜKÜMLÜLÜKLER		
- Kurumlar Vergisi (Gelir Vergisi)		
- Gelir Vergisi Kesintisi		
- Diğer Vergi ve Yasal Yükümlülükler		
3) GEÇMİŞ DÖNEMLER ZARARI (-)	137,519.71	785,420.91
4) I. TERTİP YASAL YEDEK AKÇE (-)		
5) İŞLETMEDE BIRAKILAN VE TAS.ZORUNLU YASAL FONLAR (-)		
DAĞITILABİLİR DÖNEM NET KARI		
6) ORTAKLARA BİRİNCİ TEMETTÜ (-)		
- Adi Hisse Senedi Sahiplerine		
- İmtiyazlı Hisse Senedi Sahiplerine		
7) PERSONELE TEMETTÜ (-)		
8) YÖNETİM KURULUNA TEMETTÜ (-)		
9) ORTAKLARA İKİNCİ TEMETTÜ (-)		
- Adi Hisse Senedi Sahiplerine		
- İmtiyazlı Hisse Senedi Sahiplerine		
10) II. TERTİP YASAL YEDEK AKÇE (-)		
11) STATÜ YEDEKLERİ		
12) OLAĞANDIŞI YEDEKLER (DAĞITILMAMIŞ KARLAR)		
13) DİĞER YEDEKLER		
14) ÖZEL FONLAR		
B YEDEKLERDEN DAĞITIM		
1) DAĞITILAN YEDEKLER		
2) II. TERTİP YASAL YEDEKLER (-)		
3) ORTAKLARA PAY (-)		
- Adi Hisse Senedi Sahiplerine		
- İmtiyazlı Hisse Senedi Sahiplerine		
4) PERSONELE PAY (-)		
5) YÖNETİM KURULUNA PAY (-)		
C HİSSE BAŞINA KAR		
- Adi Hisse Senedi Sahiplerine (YTL %)		
- İmtiyazlı Hisse Senedi Sahiplerine (YTL %)		
D HİSSE BAŞINA TEMETTÜ		
- Adi Hisse Senedi Sahiplerine (YTL %)		
- İmtiyazlı Hisse Senedi Sahiplerine (YTL %)		


PRİNTAŞ
ÇBS PRİNTAŞ OTO BOYA VE GEREÇLERİ SANAYİİ A.Ş.

ÇBS PRİNTAŞ OTO BOYA VE GEREÇLERİ SANAYİİ A.Ş
İŞLETME AYRINTILI BİLANÇO

Ticaret Sicil No :
Mersis No :
Vergi Kimlik No :

255427-0
283001340600013 .
233 001 3406

AKTİF (VARLIKLAR)


PASİF(KAYNAKLAR)

	Önceki Dönem (2018)	Cari Dönem (2019)		Önceki Dönem (2018)	Cari Dönem (2019)
I- DÖNEN VARLIKLAR	18,625,942.75	18,626,426.62	I- KISA VADELİ YABANCI KAYNAKLAR	58,370,105.25	58,541,422.13
A-HAZIR DEĞERLER	47,836.39	47,836.39	A-MALİ BORÇLAR	4,901,087.59	4,901,087.59
1-ALINAN ÇEKLER	47,500.00	47,500.00	1-BANKA KREDİLERİ	37,351.75	37,351.75
2-BANKALAR	336.39	336.39	2-UZUN VADELİ KREDİLERİN ANAPARA TAKSİTLERİ VE FAİZL	4,863,735.84	4,863,735.84
B-TİCARİ ALACAKLAR	1,348,448.37	1,348,684.37	B-TİCARİ BORÇLAR	12,775,753.75	12,775,753.75
1-ALICILAR	1,260,386.03	1,260,386.03	1-SATICILAR	11,575,029.65	11,582,029.65
2-ALACAK SENETLERİ	85,773.34	85,773.34	2-BORÇ SENETLERİ	1,200,724.10	1,193,724.10
3-VERİLEN DEPOZİTO VE TEMİNATLAR	2,289.00	2,525.00	C-DİĞER BORÇLAR	10,851,522.22	10,976,186.72
4-ŞÜPHELİ TİCARİ ALACAKLAR	2,825.65	2,825.65	1-ORTAKLARA BORÇLAR	64.00	64.00
5-ŞÜPHELİ TİCARİ ALACAKLAR KARŞILIĞI (-)	2,825.65	-2,825.65	2-BAĞLI ORTAKLIKLARA BORÇLAR	8,658,358.20	8,807,151.99
C-DİĞER ALACAKLAR	11,672,469.46	11,672,469.46	3-PERSONELE BORÇLAR	1,928,462.99	1,904,310.35
1-BAĞLI ORTAKLIKLARDAN ALACAKLAR	11,544,034.21	11,544,034.21	4-DİĞER ÇEŞİTLİ BORÇLAR	264,637.03	264,660.38
2-DİĞER ÇEŞİTLİ ALACAKLAR	128,435.25	128,435.25	D-ALINAN AVANSLAR	2,526,695.94	2,526,672.59
D-STOKLAR	4,419,295.57	4,419,295.57	1-ALINAN SİPARİŞ AVANSLARI	2,526,672.59	2,526,672.59
1-İLK MADDE VE MALZEME	1,714,781.51	1,714,781.51	2-ALINAN DİĞER AVANSLAR	23.35	0.00
2-YARI MAMULLER - ÜRETİM	743,554.74	743,554.74	E-ÖDENECEK VERGİ VE DİĞER YÜKÜMLÜLÜKLER	10,900,494.55	10,947,170.28
3-MAMÜLLER	1,136,211.08	1,136,211.08	1-ÖDENECEK VERGİ VE FONLAR	251,097.91	264,134.73
4-TİCARİ MALLAR	519,293.24	519,293.24	2-ÖDENECEK SOSYAL GÜVENLİK KESİNTİLERİ	357,547.79	391,186.70
5-DİĞER STOKLAR	31,214.35	31,214.35	3-VADESİ GEÇMİŞ ERTELENMİŞ VEYA TAKSİTLENDİRİLMİŞ V	10,282,724.10	10,282,724.10
6-VERİLEN SİPARİŞ AVANSLARI	274,240.65	274,240.65	4-ÖDENECEK DİĞER YÜKÜMLÜLÜKLER	9,124.75	9,124.75
E-DİĞER DÖNEN VARLIKLAR	1,137,892.96	1,138,140.83	F-BORÇ VE GİDER KARŞILIKLARI	15,844,950.12	15,844,950.12
1-DEVREDEN KATMA DEĞER VERGİSİ	108,709.94	108,957.81	1-DÖNEM KARININ PEŞİN ÖDENEN VERGİ VE DİĞER YÜKÜML	21,293.29	-21,293.29
2-DİĞER KATMA DEĞER VERGİSİ	810,849.35	810,849.35	2-MALİYET GİDERLERİ KARŞILIĞI	100,929.32	100,929.32
3-PEŞİN ÖDENEN VERGİLER VE FONLAR	129,390.74	129,390.74	3-DİĞER BORÇ VE GİDER KARŞILIKLARI	15,765,314.09	15,765,314.09
4-SAYIM VE TESELLÜM NOKSANLARI	88,942.93	88,942.93	G-DİĞER KISA VADELİ YABANCI KAYNAKLAR	569,601.08	569,601.08
II- DURAN VARLIKLAR	79,916,156.13	79,916,156.13	1-DİĞER KDV	565,707.08	565,707.08
A-MALİ DURAN VARLIKLAR	79,019,380.95	79,019,380.95	2-DİĞER ÇEŞİTLİ YABANCI KAYNAKLAR	3,894.00	3,894.00
1-İŞTİRAKLER	12,500.00	12,500.00	II- UZUN VADELİ YABANCI KAYNAKLAR	14,234,528.28	14,234,528.28
2-BAĞLI ORTAKLIKLAR	79,006,880.95	79,006,880.95	A-MALİ BORÇLAR	13,432,723.86	13,432,723.86
B-MADDİ DURAN VARLIKLAR	12,362.78	12,362.78	1-BANKA KREDİLERİ	13,432,723.86	13,432,723.86
1-TEŞİS, MAKİNE VE CİHAZLAR	383,421.04	383,421.04	B-TİCARİ BORÇLAR	421,807.54	421,807.54
2-TAŞITLAR	30,898.80	30,898.80	1-BORÇ SENETLERİ	421,807.54	421,807.54

İş Bu Mali Tablolar, 23.01.2013 tarihinde 28537 sayılı ile Resmi gazetede ilan edilen 2012/4213 karar sayılı Bakanlar Kurulu Kararı Gereğince Bağımsız Denetimine Tabii Olmadığına Vergi Usul Kanunu çerçevesinde hazırlanmıştır.

[Signature]
ÇBS PRİNTAŞ OTO BOYA VE GEREÇLERİ SANAYİİ A.Ş.

3-DEMİRBAŞLAR	100,525.32	100,525.32	C-BORÇ VE GİDER KARŞILIKLARI	379,996.88	379,996.88
4-BİRİKMİŞ AMORTİSMANLAR (-)	502,482.38	-502,482.38	1-KIDEM TAZMİNATI KARŞILIĞI	379,996.88	379,996.88
C-MADDİ OLMAYAN DURAN VARLIKLAR	280.00	280.00	III- ÖZ KAYNAKLAR	25,937,465.35	25,766,632.34
1-ÖZEL MALİYETLER	13,299.08	13,299.08	A-ÖDENMİŞ SERMAYE	32,024,433.54	32,024,433.54
2-BİRİKMİŞ AMORTİSMANLAR (-)	13,019.08	-13,019.08	1-SERMAYE	24,880,928.00	24,880,928.00
D-GELECEK YILLARA AİT GİDERLER VE GELİR TAHAKKÜTLERİ	720,000.00	720,000.00	2-SERMAYE DÜZELTMESİ OLUMLU FARKLARI	7,143,505.54	7,143,505.54
1-GELECEK YILLARA AİT GİDERLER	720,000.00	720,000.00	B-SERMAYE YEDEKLERİ	3,681,946.45	3,681,946.45
E-DİĞER DURAN VARLIKLAR	164,132.40	164,132.40	1-HİSSE SENETLERİ İHRAÇ PRIMLERİ	1,540,020.31	1,540,020.31
1-DİĞER ÇEŞİTLİ DURAN VARLIKLAR	164,132.40	164,132.40	2-DİĞER SERMAYE YEDEKLERİ	2,141,926.14	2,141,926.14
			C-KAR YEDEKLERİ	5,469,148.02	5,469,148.02
			1-YASAL YEDEKLER	1,522,239.26	1,522,239.26
			2-OLAĞANÜSTÜ YEDEKLER	3,946,908.76	3,946,908.76
			D-GEÇMİŞ YILLAR KARLARI	12,371,827.69	12,371,827.69
			1-GEÇMİŞ YILLAR KARLARI	12,371,827.69	12,371,827.69
			E-GEÇMİŞ YILLAR ZARARLARI (-)	27,161,780.15	27,609,890.35
			1-GEÇMİŞ YILLAR ZARARLARI	27,161,780.15	27,609,890.35
			2-DÖNEM NET ZARARI (-)	448,110.20	-170,833.01
AKTİF (VARLIKLAR) TOPLAMI	98,542,098.88	98,542,582.75	PASİF (KAYNAKLAR) TOPLAMI	98,542,098.88	98,542,582.75



PERINTAS

ŞİŞLİ MÜHÜRÜ VE MÜHÜRLEME BÜYÜKLERİ