



BAĞIMSIZ DENETÇİ RAPORU

Akşehir Yem Gıda Tarım Hayvancılık Ürünleri Sanayi Ve Ticaret A.Ş.
Yönetim Kurulu'na

Finansal Tablolara İlişkin Rapor

Akşehir Yem Gıda Tarım Hayvancılık Ürünleri Sanayi ve Ticaret A.Ş.'nin 31 Aralık 2015 tarihli finansal durum tablosu ile aynı tarihte sona eren hesap dönemine ait; kâr veya zarar ve diğer kapsamlı gelir tablosu, özkaynak değişim tablosu ve nakit akış tablosu ile önemli muhasebe politikalarını özetleyen dipnotlar ve diğer açıklayıcı notlardan oluşan ilişikteki finansal tablolarını denetlemiş bulunuyoruz.

Yönetimin Finansal Tablolara İlişkin Sorumluluğu

Şirket yönetimi; finansal tabloların Türkiye Muhasebe Standartlarına uygun olarak hazırlanmasından, gerçeğe uygun bir biçimde sunumundan ve hata veya hile kaynaklı önemli yanlışlık içermeyen finansal tabloların hazırlanmasını sağlamak için gerekli gördüğü iç kontrolden sorumludur.

Bağımsız Denetçinin Sorumluluğu

Sorumluluğumuz, yaptığımız bağımsız denetime dayanarak, bu finansal tablolar hakkında görüş vermektir. Yaptığımız bağımsız denetim, Kamu Gözetimi, Muhasebe ve Denetim Standartları Kurumu tarafından yayımlanan Türkiye Denetim Standartlarının bir parçası olan Bağımsız Denetim Standartlarına uygun olarak yürütülmüştür. Bu standartlar, etik hükümlere uygunluk sağlanmasını ve bağımsız denetimin, finansal tabloların önemli yanlışlık içerip içermediğine dair makul güvence elde etmek üzere planlanarak yürütülmesini gerektirmektedir.


Bağımsız denetim, finansal tablolardaki tutar ve açıklamalar hakkında denetim kanıtı elde etmek amacıyla denetim prosedürlerinin uygulanmasını içerir. Bu prosedürlerin seçimi, finansal tablolardaki hata veya hile kaynaklı "önemli yanlışlık" risklerinin değerlendirilmesi de dâhil, bağımsız denetçinin mesleki muhakemesine dayanır. Bağımsız denetçi risk değerlendirmelerini yaparken, şartlara uygun denetim prosedürlerini tasarlamak amacıyla, işletmenin finansal tablolarının hazırlanması ve gerçeğe uygun sunumuyla ilgili iç kontrolü değerlendirir, ancak bu değerlendirme, işletmenin iç kontrolünün etkinliğine ilişkin bir görüş verme amacı taşımaz. Bağımsız denetim, bir bütün olarak finansal tabloların sunumunun değerlendirilmesinin yanı sıra, işletme yönetimi tarafından kullanılan muhasebe politikalarının uygunluğunun ve yapılan muhasebe tahminlerinin makul olup olmadığının değerlendirilmesini de içerir.

Bağımsız denetim sırasında elde ettiğimiz bağımsız denetim kanıtlarının, görüşümüzün oluşturulması için yeterli ve uygun bir dayanak oluşturduğuna inanıyoruz.

Görüş

Görüşümüze göre, ekteki finansal tablolar, Akşehir Yem Gıda Tarım Hayvancılık Ürünleri Sanayi ve Ticaret A.Ş.'nin 31 Aralık 2015 tarihi itibarıyla finansal durumunu, aynı tarihte sona eren yıla ait finansal performansını ve nakit akışlarını, TMS (bkz. Dipnot 2) çerçevesinde doğru ve dürüst bir biçimde yansıtmaktadır.

Bağımsız Denetim ve Danışmanlık A.Ş.
Akşehir Yem Gıda Tarım Hayvancılık Ürünleri Sanayi ve Ticaret A.Ş.
Akşehir Yem Gıda Tarım Hayvancılık Ürünleri Sanayi ve Ticaret A.Ş.





Diğer İlgili Mevzuattan Kaynaklanan Bağımsız Denetçi Yükümlülükleri Hakkında Raporlar

6102 sayılı Türk Ticaret Kanunu'nun ("TTK") 402. maddesi uyarınca; Yönetim Kurulu tarafımıza denetim kapsamında istenen açıklamaları yapmış ve istenen belgeleri vermiştir. Ayrıca Şirketin 1 Ocak - 31 Aralık 2015 hesap döneminde defter tutma düzeninin, Kanun ile Şirket esas sözleşmesinin finansal raporlamaya ilişkin hükümlerine uygun olmadığına dair önemli bir hususa rastlanmamıştır.


6102 sayılı Türk Ticaret Kanununun 378. maddesine göre, pay senetleri borsada işlem görmeyen şirketlerde denetçinin şirketin varlığını, gelişmesini ve devamını tehlikeye düşüren sebeplerin erken teşhisi, bunun için gerekli önlemler ile çarelerin uygulanması ve riskin yönetilmesi amacıyla uzman bir komite kurulmasını gerekli görmesi ve bunu Yönetim Kuruluna yazılı olarak bildirmesi halinde söz konusu komitenin kurulması zorunludur.

Şirketin bağımsız denetimi gerçekleştirilen 1 Ocak - 31 Aralık 2015 dönemine ilişkin olarak denetçiliğimizce şirketin varlığını, gelişmesini ve devamını tehlikeye düşüren bir durum gözlemlenmemiş; dolayısıyla Şirket yönetim kurulu tarafından risk yönetimiyle ilgili bir komite oluşturulması gerekli görülmemiştir. Bu bağlamda, Şirket Yönetimi'nin, gerçekleştirdiği faaliyetlerin operasyonel etkinliği ve yeterliliğini değerlendirmek ve risk yönetimi ile ilgili denetçi kanaati oluşturmak üzere bir çalışma gerçekleştirilmemiş ve bu amaçla ayrı bir rapor düzenlenmemiştir.

Ankara, 10/06/2016

Kazım İsmet KAYTAN
Sorumlu Denetçi
BDD BAĞIMSIZ DENETİM
ve DANIŞMANLIK A.Ş.

YERİNE İZMİR ŞİRKETİNE
Araçları: 10.06.2016






AKŞEHİR YEM GIDA TARIM HAYVANCILIK ÜRÜNLERİ SANAYİ VE TİCARET A.Ş.
31.12.2015 TARİHLİ FİNANSAL DURUM TABLOSU (BİLANÇO)
(Tüm tutarlar TL olarak gösterilmiştir)

	Dipnot Referansları	Denetimden Geçmiş 31.12.2015	Denetimden Geçmiş 31.12.2014
VARLIKLAR			
Dönen Varlıklar			
Nakit ve Nakit Benzerleri	6	205.893	62.220
Finansal Yatırımlar	45	1.071	1.071
Ticari Alacaklar	7, 8	12.815.518	11.575.731
- İlişkili Taraflardan Ticari Alacaklar	7	18.102	25.267
- İlişkili Olmayan Taraflardan Ticari Alacaklar	8	12.797.416	11.550.464
Finans Sektörü Faaliyetlerinden Alacaklar		0	0
Diğer Alacaklar	7, 9	509.662	565.231
- İlişkili Taraflardan Diğer Alacaklar	7	0	0
- İlişkili Olmayan Taraflardan Diğer Alacaklar	9	509.662	565.231
Devam Eden İnşaat Sözleşmelerinden Alacaklar	31	0	0
Türev Araçlar		0	0
Stoklar	10	15.000.929	12.152.577
Canlı Varlıklar	11	0	0
Peşin Ödenmiş Giderler	7, 12	272.168	0
- İlişkili Taraflara Verilen Avanslar	7	0	0
- Diğer Peşin Ödenmiş Giderler	12	272.168	0
Cari Dönem Vergisiyle İlgili Varlıklar		0	0
Diğer Dönen Varlıklar	28	320.645	418.056
ARA TOPLAM		29.125.886	24.774.885
Satış Amaçlı Sınıflandırılan Duran Varlıklar		0	0
TOPLAM DÖNEN VARLIKLAR		29.125.886	24.774.885
Duran Varlıklar			
Finansal Yatırımlar	45	0	0
Ticari Alacaklar	8	0	0
Finans Sektörü Faaliyetlerinden Alacaklar		0	0
Diğer Alacaklar	7, 9	0	0
- İlişkili Taraflardan Diğer Alacaklar	7	0	0
- İlişkili Olmayan Taraflardan Diğer Alacaklar	9	0	0
Türev Araçlar		0	0
Özkaynak Yöntemiyle Değerlenen Yatırımlar		0	0
Canlı Varlıklar		0	0
Yatırım Amaçlı Gayrimenkuller	11	0	0
Maddi Duran Varlıklar	13	0	0
Maddi Olmayan Duran Varlıklar	14	4.960.546	4.701.119
Peşin Ödenmiş Giderler	17, 18	190.461	206.549
- İlişkili Taraflara Verilen Duran Varlık Avansları	7, 12	1.376.852	446.490
- Diğer Peşin Ödenmiş Giderler	7	0	0
Ertelenmiş Vergi Varlığı	12	1.376.852	446.490
Diğer Duran Varlıklar	39	134.294	176.846
Diğer Duran Varlıklar	28	0	0
TOPLAM DURAN VARLIKLAR		6.662.153	5.531.005
TOPLAM VARLIKLAR		35.788.039	30.305.890

AKŞEHİR YEM GIDA TARIM HAYVANCILIK ÜRÜNLERİ SANAYİ VE TİCARET A.Ş.
Yönetim Kurulu Başkanı
Alınan





AKŞEHİR YEM GIDA TARIM HAYVANCILIK ÜRÜNLERİ SANAYİ VE TİCARET A.Ş.
31.12.2015 TARİHLİ FİNANSAL DURUM TABLOSU (BİLANÇO)
(Tüm tutarlar TL olarak gösterilmiştir)

	Dipnot Referansları	Denetimden Geçmiş 31.12.2015	Denetimden Geçmiş 31.12.2014
KAYNAKLAR			
Kısa Vadeli Yükümlülükler			
Finansal Borçlar			
Diğer Finansal Yükümlülükler	36,43,45	12.448.571	9.743.449
Ticari Borçlar	36,43,45	0	0
- İlişkili Tarafalara Ticari Borçlar	7, 8	5.267.709	3.006.314
- İlişkili Olmayan Tarafalara Ticari Borçlar	7	0	0
Finans Sektörü Faaliyetlerinden Borçlar	8	5.267.709	3.006.314
Çalışanlara Sağlanan Faydalar Kapsamında Borçlar		0	0
Diğer Borçlar	27	140.396	113.849
- İlişkili Tarafalara Diğer Borçlar	7, 9	1.681.919	1.738.414
- İlişkili Olmayan Tarafalara Diğer Borçlar	7	247.539	100.424
Devam Eden İnşaat Sözleşmeleri Hakediş Bedelleri	9	1.434.380	1.637.990
Türev Araçlar	31	0	0
Devlet Teşvik ve Yardımları		0	0
Ertelenmiş Gelirler	23	0	0
- İlişkili Tarafardan Alınan Sipariş Avansları	7, 12	0	0
- Diğer Ertelenmiş Gelirler	7	0	0
Dönem Karı Vergi Yükümlülüğü	12	0	0
Kısa Vadeli Karşılıklar	39	15.105	24.864
- Çalışanlara Sağlanan Faydalara İlişkin Kısa Vadeli Karşılıklar	25	0	0
- Diğer Kısa Vadeli Karşılıklar	25	0	0
Diğer Kısa Vadeli Yükümlülükler	25	0	0
ARA TORLAM	28	229.796	179.593
Satış Amaçlı Sınıflandırılan Varlık Gruplarına İlişkin Yükümlülükler		19.783.496	14.806.484
TOPLAM KISA VADELİ YÜKÜMLÜLÜKLER		19.783.496	14.806.484
Uzun Vadeli Yükümlülükler			
Finansal Borçlar			
Diğer Finansal Yükümlülükler	36,43,45	4.139.227	4.123.550
Ticari Borçlar	36,43,45	0	0
Finans Sektörü Faaliyetlerinden Borçlar	8	0	0
Diğer Borçlar		0	0
Türev Araçlar	9	0	0
Devlet Teşvik ve Yardımları		0	0
Ertelenmiş Gelirler	23	0	0
Uzun Vadeli Karşılıklar	12	0	0
Cari Dönem Vergisiyle İlgili Borçlar	25	1.126.390	894.126
Ertelenmiş Vergi Yükümlülüğü		0	0
Diğer Uzun Vadeli Yükümlülükler	39	0	0
TOPLAM UZUN VADELİ YÜKÜMLÜLÜKLER	28	0	0
		5.265.617	5.017.676

Yönetim Kurulu Başkanı
M. Kemal Çelebi



AKŞEHİR YEM GIDA TARIM HAYVANCILIK ÜRÜNLERİ SANAYİ VE TİCARET A.Ş.
31.12.2015 TARİHLİ FİNANSAL DURUM TABLOSU (BİLANÇO)
(Tüm tutarlar TL olarak gösterilmiştir)

	Dipnot Referansları	Denetimden Geçmiş 31.12.2015	Denetimden Geçmiş 31.12.2014
ÖZKAYNAKLAR			
Ana Ortaklığa Ait Özkaynaklar			
Ödenmiş Sermaye	29	270.000	270.000
Sermaye Düzeltme Farkları	29	1.061.623	1.061.623
Geri Alınmış Paylar (-)		0	0
Karşılıklı İştirak Sermaye Düzeltmesi (-)		0	0
Paylara İlişkin Primler/İskontolar	29	1.231.750	1.231.750
Kar veya Zararda Yeniden Sınıflandırılmayacak			
Birikmiş Diğer Kapsamlı Gelirler veya Giderler	29	0	0
- Yeniden Değerleme ve Ölçüm Kazanç/Kayıpları	29	0	0
- Emeklilik Planlarından Aktüeryal Kayıp/Kazançlar Fonu	29	0	0
- Diğer Kazanç/Kayıplar	29	0	0
Kar veya Zararda Yeniden Sınıflandırılacak			
Birikmiş Diğer Kapsamlı Gelirler veya Giderler		0	0
- Yabancı Para Çevirim Farkları		0	0
- Riskten Korunma Kazanç/Kayıpları		0	0
- Yeniden Değerleme ve Sınıflandırma Kazanç/Kayıpları		0	0
- Diğer Kazanç/Kayıplar		0	0
Kardan Ayrılan Kısıtlanmış Yedekler	29	1.766.252	1.737.595
Birleşme Yedekleri		0	0
Geçmiş Yıllar Karları/Zararları	29	5.852.034	4.419.849
Net Dönem Karı/Zararı		557.267	1.760.913
Kontrol Gücü Olmayan Paylar		0	0
TOPLAM ÖZKAYNAKLAR		10.738.926	10.481.730
TOPLAM KAYNAKLAR		35.788.039	30.305.890



AKŞEHİR YEM GIDA TARIM HAYVANCILIK ÜRÜNLERİ SANAYİ VE TİCARET A.Ş.
31.12.2015 TARİHLİ KÂR VEYA ZARAR VE DİĞER KAPSAMLI GELİR TABLOSU
(Tüm tutarlar TL olarak gösterilmiştir)



	Dipnot Referansları	Denetimden Geçmiş 01.01.2015 - 31.12.2015	Denetimden Geçmiş 01.01.2014 - 31.12.2014
SÜRDÜRÜLEN FAALİYETLER			
Hasılat			
Satışların Maliyeti (-)	30	47.458.241	47.449.753
Ticari Faaliyetlerden Brüt Kar (Zarar)	30	(40.756.337)	(40.678.363)
Finans Sektörü Faaliyetleri Hasılatı		6.701.904	6.771.390
Finans Sektörü Faaliyetleri Maliyeti (-)		0	0
Finans Sektörü Faaliyetlerinden Brüt Kar (Zarar)		0	0
BRÜT KAR/ZARAR		0	0
Genel Yönetim Giderleri (-)		6.701.904	6.771.390
Pazarlama Giderleri (-)	32, 35	(2.514.380)	(2.207.234)
Araştırma ve Geliştirme Giderleri (-)	32, 35	(886.915)	(838.745)
Esas Faaliyetlerden Diğer Gelirler	32, 35	0	0
Esas Faaliyetlerden Diğer Giderler (-)	33	237.946	225.274
ESAS FAALİYET KARI/ZARARI	33	(772.375)	(358.602)
Yatırım Faaliyetlerinden Gelirler		2.766.180	3.592.083
Yatırım Faaliyetlerinden Giderler (-)	34	0	0
Özkaynak Yöntemiyle Değerlenen Yatırımların	34	0	0
Karlarından/Zararlarından Paylar		0	0
FİNANSMAN GİDERİ ÖNCESİ FAALİYET KARI/ZARARI		0	0
Finansman Gelirleri		2.766.180	3.592.083
Finansman Giderleri (-)	36	302.114	266.344
SÜRDÜRÜLEN FAALİYETLER VERGİ ÖNCESİ KARI/ZARARI	36	(2.193.683)	(1.820.867)
Sürdürülen Faaliyetler Vergi Gideri (-)/Geliri		874.611	2.037.560
- Dönem Vergi Gideri (-)/Geliri	39	(274.791)	(407.039)
- Ertelenmiş Vergi Gideri (-)/Geliri	39	(42.553)	130.392
SÜRDÜRÜLEN FAALİYETLER DÖNEM KARI/ZARARI		557.267	1.760.913
DURDURULAN FAALİYETLER DÖNEM KARI/ZARARI		0	0
DÖNEM KARI/ZARARI		557.267	1.760.913
Dönem Kar/Zararının Dağılımı			
- Kontrol Gücü Olmayan Paylar		0	0
- Ana Ortaklık Payları		557.267	1.760.913
Pay Başına Kazanç		557.267	1.760.913
- Sürdürülen Faaliyetlerden Pay Başına Kazanç	40	0,0206	0,0652
- Durdurulan Faaliyetlerden Pay Başına Kazanç			
Diğer Kapsamlı Gelir:			
DİĞER KAPSAMLI GELİR		0	0
TOPLAM KAPSAMLI GELİR		557.267	1.760.913
Toplam Kapsamlı Gelirin Dağılımı:			
- Kontrol Gücü Olmayan Paylar		0	0
- Ana Ortaklık Payları		557.267	1.760.913



BDD Bağımsız Denetim ve Danışmanlık A.Ş.
BDD Independent Auditing and Consulting Inc.

AKŞEHİR YEM GIDA TARIM HAYVANCILIK ÜRÜNLERİ SANAYİ VE TİCARET A.Ş.
31.12.2015 TARİHLİ ÖZKAYNAKLAR DEĞİŞİM TABLOSU
(Tüm tutarlar TL olarak gösterilmiştir)

	Ödenmiş Sermaye	Sermaye Düzeltme Farkları	Pay İhraç Primi/İskontoları	Kardan Ayrılan Kısıtlanmış Yedekler	Birikmiş Karlar			Kontrol Gücü Olmayan Paylar	Özkaynaklar
					Geçmiş Yıllar Kar/Zararları	Net Dönem Karı/Zararı	Ana Ortaklığa Ait Özkaynaklar		
01.01.2014 Denetimden Geçmiş	270.000	1.061.623	1.231.750	1.712.129	3.318.234	1.395.242	8.988.978	0	8.988.978
Transferler	0	0	0	0	1.395.242	(1.395.242)	0	0	0
Diğer Kapsamlı Gelir/Gider	0	0	0	0	0	0	0	0	0
Net Dönem Karı/Zararı	0	0	0	0	0	1.760.913	1.760.913	0	1.760.913
Kısıtlanmış Yedekler	0	0	0	25.466	(25.466)	0	0	0	0
Sermaye Artırımı	0	0	0	0	0	0	0	0	0
Temettüler	0	0	0	0	(268.161)	0	(268.161)	0	(268.161)
Diğer Değişiklikler Nedeniyle Artış/Azalış	0	0	0	0	0	0	0	0	0
31.12.2014 Denetimden Geçmiş	270.000	1.061.623	1.231.750	1.737.595	4.419.849	1.760.913	10.481.730	0	10.481.730
Transferler	0	0	0	0	1.760.913	(1.760.913)	0	0	0
Diğer Kapsamlı Gelir/Gider	0	0	0	0	0	0	0	0	0
Kısıtlanmış Yedekler	0	0	0	28.657	(28.657)	0	0	0	0
Net Dönem Karı/Zararı	0	0	0	0	0	557.267	557.267	0	557.267
Temettüler	0	0	0	0	(300.071)	0	(300.071)	0	(300.071)
Diğer Değişiklikler Nedeniyle Artış/Azalış	0	0	0	0	0	0	0	0	0
31.12.2015 Denetimden Geçmiş	270.000	1.061.623	1.231.750	1.766.252	5.852.034	557.267	10.738.926	0	10.738.926



AKŞEHİR YEM GIDA TARIM HAYVANCILIK ÜRÜNLERİ SANAYİ VE TİCARET A.Ş.
31.12.2015 TARİHLİ NAKİT AKIŞ TABLOSU
(Tüm tutarlar TL olarak gösterilmiştir)

		Denetimden Geçmiş	Denetimden Geçmiş
	Dipnot Referansları	31.12.2015	31.12.2014
A. İŞLETME FAALİYETLERİNDEN NAKİT AKIŞLARI			
Dönem Karı/Zararı		1.359.312	(1.520.388)
Dönem Net Karı/Zararı Mutabakatı İle İlgili Düzeltmeler		557.267	1.760.913
Amortisman ve İtfa Giderleri İle İlgili Düzeltmeler		1.603.387	979.399
Karşılıklar İle İlgili Düzeltmeler	14-17	689.165	629.806
Faiz-Gelirleri ve Giderleri İle İlgili Düzeltmeler	32-33	639.787	194.349
Gerçekleşmemiş Yabancı Para Çevirim Farkları İle İlgili Düzeltmeler	36	(35.426)	43.331
Pay Bazlı Ödemeler İle İlgili Düzeltmeler	33	0	0
İştiraklerin Dağıtılmamış Karları İle İlgili Düzeltmeler		0	0
Vergi Gideri/Geliri İle İlgili Düzeltmeler		0	0
Yatırım ya da Finansman Faaliyetlerinden Kaynaklanan Nakit Akışlarına Neden Olan Diğer Kalemlere İlişkin Düzeltmeler	39	32.793	(130.660)
Kar/Zarar Mutabakatı İle İlgili Diğer Düzeltmeler		0	0
İşletme Sermayesinde Gerçekleşen Değişimler	12-27-28	277.067	242.573
Stoklardaki Artış/Azalışla İlgili Düzeltmeler		(501.271)	(3.992.540)
Ticari Alacaklardaki Artış/Azalışla İlgili Düzeltmeler	10	(2.848.352)	(2.845.943)
Faaliyetlerle İlgili Diğer Alacaklardaki Artış/Azalışla İlgili Düzeltmeler	8	(1.610.837)	(2.461.444)
Ticari Borçlardaki Artış/Azalışla İlgili Düzeltmeler	9-12-28	(1.049.550)	(698.203)
Faaliyetlerle İlgili Diğer Borçlardaki Artış/Azalışla İlgili Düzeltmeler	8	2.260.347	121.852
İşletme Sermayesinde Gerçekleşen Diğer Artış/Azalışla İlgili Düzeltmeler	9-12-27-28	826.482	379.857
Faaliyetlerden Elde Edilen Nakit Akışları		1.920.639	1.511.341
Ödenen Temettüleri		(300.071)	(268.160)
Alınan Temettüleri	29	(300.071)	(268.160)
		0	0
B. YATIRIM FAALİYETLERİNDEN KAYNAKLANAN NAKİT AKIŞLARI			
Maddi ve Maddi Olmayan Duran Varlıkların Alımından Kaynaklanan Nakit Çıkışları	14	(2.015.799)	(1.199.261)
Verilen Duran Varlık Avansı	12	(932.504)	(1.199.261)
		(1.083.295)	0
C. FİNANSMAN FAALİYETLERİNDEN NAKİT AKIŞLARI			
Sermaye Artırımı		800.159	2.690.631
Alınan Krediler	29	0	0
Kredilerin Geri Ödemesi	45	25.343.374	25.661.649
Ödenen Faiz	45	(22.622.576)	(21.459.677)
		(1.920.639)	(1.511.341)
YABANCI PARA ÇEVİRİM FARKLARININ ETKİSİNDEN ÖNCE NAKİT VE NAKİT BENZERLERİNDEKİ NET ARTIŞ/AZALIŞ (A+B+C)			
		143.673	(29.018)
D. YABANCI PARA ÇEVİRİM FARKLARININ NAKİT VE NAKİT BENZERLERİ ÜZERİNDEKİ ETKİSİ			
		0	0
NAKİT VE NAKİT BENZERLERİNDEKİ NET ARTIŞ/AZALIŞ (A+B+C+D)			
		143.673	(29.018)
E. DÖNEM BAŞI NAKİT VE NAKİT BENZERLERİ			
		62.220	91.239
DÖNEM SONU NAKİT VE NAKİT BENZERLERİ (A+B+C+D+E)			
		205.893	62.221